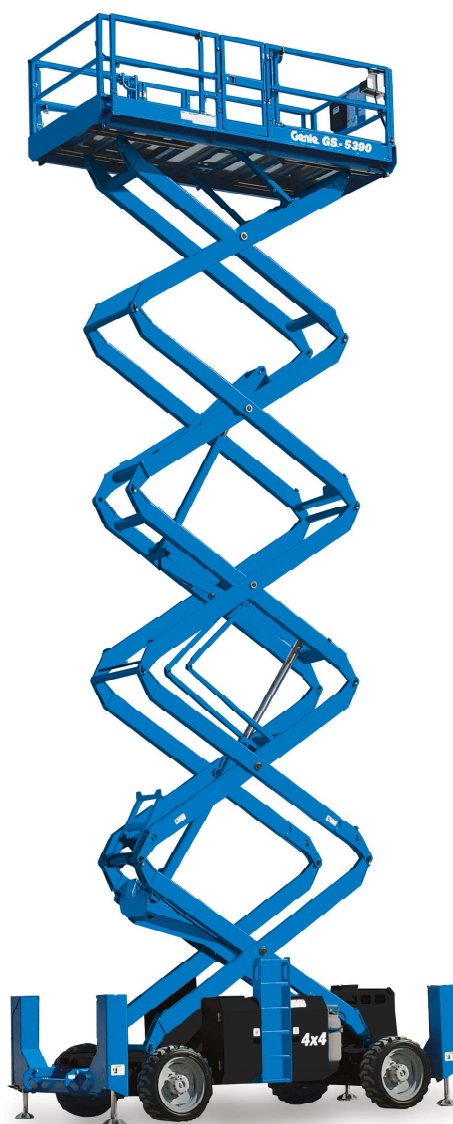


Samohybné nůžkové pracovní plošiny



Genie® GS™5390 RT

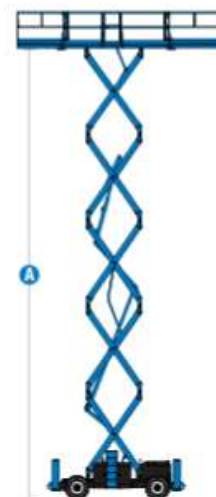
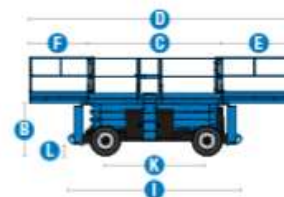


Nůžkové pracovní plošiny

GS™-5390 RT

A TEREX BRAND

MODEL	GS™-5390 RT
ROZMĚRY	
Pracovní výška max.	18.15 m
A Výška podlahy koše max	16.15 m
B Výška podlahy koše v transportní poloze	2.02 m
C Vnější délka zasunutého koše	3.98 m
Délka koše včetně vysunutého prodloužení	
D - Superdeck na obou stranách	7.38 m
E Délka prodloužení (Superdeck) koše - přední	1.92 m
F Délka prodloužení (Superdeck) koše - zadní	1.62m
G Šířka koše - vnější	1.83 m
H Celková výška v transportní poloze	3.15 m
- se sníženým zábradlím	2.47 m
I Celková délka stroje s opěrami	4.88 m
Celková délka s prodloužením (single deck)	5.40 m
Celková délka s prodloužením (dual deck)	6.57 m
J Celková šířka	2.34 m
K Rozvor náprav	2.84 m
L Světlost podvozku	36 cm
Zatížení pneumatik max.	2 142 kg
Kontaktní tlak pneu	794 kPa



PROVOZNÍ VLASTNOSTI	
Počet osob v koši max. (uvnitř/venku)	7/7
Nosnost koše max.	680 kg
Nosnost prodloužení koše max.	227 kg
Maximální výška koše umožňující pojezd	9.14 m
Rychlost pojezdu v transportní poloze	8 km/h
Rychlost pojezdu ve zdvížené poloze	1.1 km/h
Stoupavost - v transportní poloze	40 %
Poloměr otáčení - vnější/vnitřní	2.16 m / 5.33 m
Rychlost plného zdvíhu/spuštění koše	60/49 sec
Tlak na podlahu	8.94 kPa
Vyrovnaní náklonu podpěrami podélně/napříč max.	7° / 12°
Pneumatiky - terénní, plněné pěnou	30 x 84cm
Kapacita hydraulické nádrže	113.6 L

NAPÁJENÍ	
Napájecí zdroj	Diesel
Kapacita diesellové nádrže	75.7 L

HLADINY HLUKU A VIBRACÍ	
Hladina akustického tlaku (v transportní poloze)	<88 dBA
Hladina akustického tlaku (v pracovní poloze)	<78 dBA
Vibrace	<2,5 m/s ²

CELKOVÁ HMOTNOST***	
	7 926 kg

SPLNĚNÍ NOREM	
Směrnice EU: 2006/42/ES - stroje (harmonizovaná norma EN280); 2004/108/ES (elektromagnetická kompatibilita); 2006/95/ES (směrnice pro nízké napětí).	

***Celková hmotnost 7 926 kg stroje s podpěrami a s prodloužením Superdeck.



Aktuální nabídka

26.7.2023

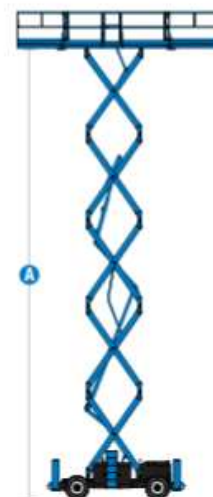
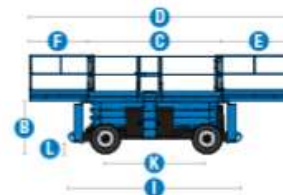


Scissor Lifts

GS™-5390 RT



MODEL	GS™-5390 RT
TECHNICAL DATA	
Working height max.	18.15 m
A Platform height max.	16.15 m
B Platform height - stowed	2.02 m
C External length of the platform	3.98 m
Length of the basket including the extension	
D - Superdeck extended on both sides	7.38 m
E Slide-out platform extension deck - front	1.92 m
F Slide-out platform extension deck - rear	1.62m
G Platform width - outside	1.83 m
H Height - stowed (folding rails)	3.15 m
Height - stowed (rails lowered)	2.47 m
I Length - stowed, with outriggers	4.88 m
Length - extended, single deck	5.40 m
Length - extended, dual deck	6.57 m
J Width	2.34 m
K Wheelbase	2.84 m
L Ground clearance	36 cm
Tire load max.	2 142 kg
Tire contact pressure	794 kPa



OPERATING CHARACTERISTICS	
Max. platform occupancy (in/out)	7/7
Lift capacity	680 kg
Lift capacity - extension deck extended	227 kg
Max. platform drive height	9.14 m
Drive speed - stowed	8 km/h
Drive speed - raised	1.1 km/h
Gradeability - stowed	40 %
Turning radius - inside/outside	2.16 m / 5.33 m
Lifting speed - raise/lower	60/49 sec
Occupied floor pressure	8.94 kPa
Max. outrigger leveling (front to back /side to side)	7° / 12°
Tires - Non-marking, rough terrain	30 x 84cm
Hydraulic tank capacity	113.6 L

POWER SUPPLY	
Power	Diesel
Diesel tank capacity	75.7 L

NOISE AND VIBRATION LEVELS	
Sound Pressure level (ground workstation)	<88 dBA
Sound Pressure level (platform workstation)	<78 dBA
Vibrations	<2,5 m/s ²

TOTAL WEIGHT***	
	7 926 kg

COMPLIANCE WITH STANDARDS	
EU directive: 2006/42/EC - machines (harmonized standard EN280); 2004/108/EC (electromagnetic compatibility); 2006/95/EC (Low Voltage Directive).	

***Total weight of the machine with outriggers and Superdeck: 7 926 kg.



Current Offer

26.7.2023



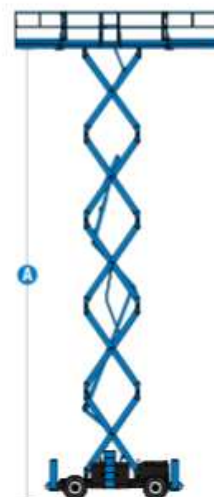
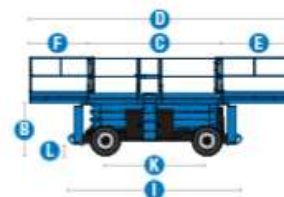
Platforme tip foarfecă

GS™-5390 RT



A TEREX BRAND

MODEL	GS™-5390 RT
DATE TEHNICE	
Înălțimea maximă de lucru	18.15 m
A Înălțimea maximă a platformei	16.15 m
B Înălțimea platformei - pliată	2.02 m
C Lungimea externă a platformei	3.98 m
Lungimea coșului inclusiv extensia extinsă	
D - Superdeck pe ambele părți	7.38 m
E Suprafață extensibilă a platformei - față	1.92 m
F Suprafață extensibilă a platformei - spate	1.62m
G Lățimea platformei - exterior	1.83 m
H Înălțimea - pliată (balustrade rabatabile)	3.15 m
Înălțimea - pliată (balustrade coborâte)	2.47 m
I Lungime - pliată, cu stabilizatori	4.88 m
Lungime - extinsă, platformă unică	5.40 m
Lungime - extinsă, platformă dublă	6.57 m
J Lățime	2.34 m
K Distanța între axe	2.84 m
L Gol de trecere pe sol	36 cm
Încărcare maximă a anvelopei	2 142 kg
Presiunea de contact a anvelopei	794 kPa



CARACTERISTICI DE FUNCȚIONARE	
Ocuparea maximă a platformei (înăuntru/afară)	7/7
Capacitatea de ridicare	680 kg
Capacitatea de ridicare - platforma extinsă	227 kg
Înălțimea maximă de conducere a platformei	9.14 m
Viteză de deplasare - pliată	8 km/h
Viteză de deplasare în poziția ridicată	1.1 km/h
Inclinație - în poziția de transport	40 %
Rază de întoarcere - în interior/exterior	2.16 m / 5.33 m
Viteză de ridicare - ridicare/coborâre	60/49 sec
Presiunea pe podea ocupată	8.94 kPa
Nivelare maximă a stabilizatorului	7° / 12°
Anvelope - Non-marking, teren accidentat	30 x 84cm
Capacitatea rezervorului hidraulic	113.6 L

ALIMENTARE ELECTRICĂ	
Putere	Diesel
Capacitatea rezervorului de motorină	75.7 L

NIVELURI DE ZGOMOT ȘI VIBRAȚII	
Nivel de presiune acustică (la sol)	<88 dBA
Nivel de presiune acustică (pe platformă)	<78 dBA
Vibrații	<2,5 m/s2

GREUTATE TOTALĂ***	
	7 926 kg

RESPECTAREA STANDARDELOR	
Directive UE: 2006/42/CE - Mașini (standard armonizat EN280); 2004/108 / CE (CEM); 2006/95/CE (LVD)	

***Greutatea totală a utilajului cu suporturi și extensia Superdeck: 7 926 kg.



Oferta actuala

26.7.2023



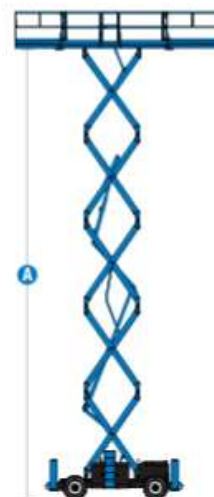
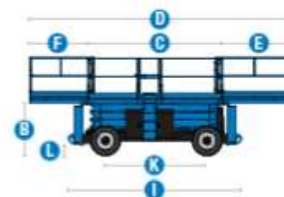
Ollós szerkezetű munkaállványok

GS™-5390 RT



A TEREX BRAND

MODEL	GS™-5390 RT
TECHNIKAI ADATOK	
Maximális munkamagasság	18.15 m
A Maximális munkafelület magasság	16.15 m
B Munkafelület magasság - összecsukott	2.02 m
C Platform külső hossza	3.98 m
Kosár hossza, kiterjesztet	
D - Superdeck mindkét oldalon	7.38 m
E Kihúzható platformkiterjesztés - elülső rész	1.92 m
F Kihúzható platformkiterjesztés - hátsó rész	1.62m
G Platform szélessége - külső	1.83 m
H Magasság - összecsukott (hajtogatható korlátok)	3.15 m
Magasság - behajtott állapotban (lezárt korlátok)	2.47 m
I Hossz - behajtott, kihúzható támasztólábakkal	4.88 m
Hossz - kiterjesztett, egyszintű fedélzet	5.40 m
Hossz - kiterjesztett, kettős fedélzet	6.57 m
J Szélesség	2.34 m
K Tengelytáv	2.84 m
L Hasmagasság	36 cm
Maximális abroncs terhelés	2 142 kg
Guminyomás	794 kPa



MŰKÖDÉSI JELLEMZŐK	
Maximális kosárterhelés (bemenet/kimenet)	7/7
Emelési kapacitás	680 kg
Emelési kapacitás - kinyújtott kiegészítő platform +	227 kg
Maximális kosárhajtás magasság	9.14 m
Hajtómű sebesség - tárolt állapotban	8 km/h
Hajtómű sebesség - emelt állapotban	1.1 km/h
Megmászhatóság - tárolt állapotban	40 %
Fordulási sugár - belül/kívül	2.16 m / 5.33 m
Emelési sebesség - fel/emelkedés, le/süllyedés	60/49 sec
Terhelés a padlófelületen	8.94 kPa
Maximális kiegyenlítés a kihajtó karokon	7° / 12°
Gumik - nem jelölő, nehéz terep	30 x 84cm
Hidraulikus tartály kapacitása	113.6 L

TÁPEGYSÉG	
Teljesítmény	Diesel
Gázolajtartály kapacitása	75.7 L

ZAJ- ÉS REZGÉSSZINT	
Hangnyomás(földi munka esetében)	<88 dBA
Hangnyomás(kosárban történő munka esetében)	<78 dBA
Vibráció	<2,5 m/s ²

TELJES SÚLY***	
	7 926 kg

SZABVÁNYOKNAK VALÓ MEGFELELÉS	
EU irányelvek: 2006/42 / EK - gépek (harmonizált EN288 szabvány); 2004/108 / EK (EMC); 2006/95 / EK (LVD)	

***Az állványokkal és a Superdeck hosszabbítással rendelkező gép összsúlya: 7 926 kg.



Jelenlegi ajánlat

26.7.2023

