

Sloupové pracovní plošiny

SAFELIFT®

Made in Sweden

MAST LIFTS FOR SAFE WORK INDOORS

SAFELIFT MA60

CZ



EN



RO



HU



Sloupové pracovní plošiny



SAFELIFT MA60



MODEL	SAFELIFT MA60
TECHNICKÉ PARAMETRY	
Pracovní výška max.	6 m
Výška podlahy koše max.	4 m
Rozměry koše	0,53 x 0,76 m
Nosnost koše max.	180 kg
Počet osob v koši	max 1
Celková šířka	0,77 m
Celková výška v transportní poloze	1,98 m
Celková délka	1,6 m
Rychlost pojezdu - v transportní poloze	3 km/h
Rychlost pojezdu - ve zdvižené poloze	1 km/h
Parkovací brzdy	Automat.
Zdroj energie	2 x 75 Ah 12V bat.
Výška nástupního schůdku	0,16 m
Výška zábradlí	1,1 m
Rychlost plného zdvihu (4 m podlaha)	18,5 s
Hmotnost	466 kg

KLÍČOVÉ VLASTNOSTI

- Malý poloměr otáčení 1,2 metru
- Bezúdržbové baterie
- Tlačítko nouzového zastavení
- Nešpinivá kola, průměr 200 mm



Aktuální nabídka

28.10.2023

Změny a chyby vyhrazeny



Vertical Mast Platforms

SAFELIFT MA60



MODEL	SAFELIFT MA60
TECHNICAL DATA	
Working height max.	6 m
Platform height max.	4 m
Platform size	0,53 x 0,76 m
Platform capacity	180 kg
Number of people	max 1
Machine width	0,77 m
Machine height (stowed)	1,98 m
Machine length	1,6 m
Movement (lowered)	3 km/h
Movement (raised)	1 km/h
Parking brakes	Automat.
Power source	2 x 75 Ah 12V bat.
Height of skirting board	0,16 m
Height of railing	1,1 m
Lifting time (3 m)	18,5 s
Weight	466 kg



OPERATING CHARACTERISTICS

Small turning radius of 1.2m

Maintenance-free batteries

Emergency stop

Non-marking wheels, diameter 200 mm



Current Offer

28.10.2023

Changes and errors reserved



Platforme cu coloană verticală


SAFELIFT MA60



MODEL	SAFELIFT MA60
DATE TEHNICE	
Înălțime maximă de lucru	6 m
Înălțime maximă a platformei	4 m
Dimensiunea platformei	0,53 x 0,76 m
Capacitatea platformei	180 kg
Număr de persoane	max 1
Lățimea mașinii	0,77 m
Înălțimea mașinii (pliată)	1,98 m
Lungimea mașinii	1,6 m
Deplasare (coborât)	3 km/h
Deplasare (ridicat)	1 km/h
Frâne de parcare	Automat.
Sursa de energie	2 x 75 Ah 12V bat.
Înălțimea treptelor de acces în coș	0,16 m
Înălțimea balustradei	1,1 m
Timp de ridicare (3 m)	18,5 s
Greutate	466 kg

CARACTERISTICI DE FUNCȚIONARE

- Mic raza de întoarcere de 1,2 m
- Baterii fără mentenanță
- Nouă oprire
- Roți non-marcare, diametru 200 mm



Oferta actuala

28.10.2023

Modificări și erori rezervate



Vertikális oszlopos platformok

SAFELIFT MA60



MODEL	SAFELIFT MA60
TECHNIKAI ADATOK	
Maximális munkamagasság	6 m
Platform magasság max.	4 m
Platform mérete	0,53 x 0,76 m
Platform kapacitása	180 kg
Eberek száma	max 1
Gép szélessége	0,77 m
Gép magassága (összecsukva)	1,98 m
Gép hossza	1,6 m
Mozgás (leszállított)	3 km/h
Mozgás (felemelt)	1 km/h
Parkolófék	Automat.
Energiaforrás	2 x 75 Ah 12V bat.
Bejutáshoz szükséges lépcsők magassága	0,16 m
Korlát magassága	1,1 m
Emelési idő (3 m)	18,5 s
Súly	466 kg




MŰKÖDÉSI JELLEMZŐK

Kis, 1,2 m-es fordulási sugár

Karbantartásmentes akkumulátorok

Vészleállítás

Nincs nyomot hagyó kerekek, átmérő 200 mm



Jelenlegi ajánlat

28.10.2023

Változások és hibák fenntartva

