

Sloupové pracovní plošiny

SAFELIFT®

Made in Sweden

MAST LIFTS FOR SAFE WORK INDOORS

SAFELIFT SP50

CZ



EN



RO



HU




Sloupové pracovní plošiny

SAFELIFT StockPicker SP50




MODEL	SAFELIFT SP50
TECHNICKÉ PARAMETRY	
Pracovní výška max.	5 m
Výška podlahy koše max.	3 m
Rozměry koše	0,53 m x 0,64 m
Nosnost koše max.	180 kg
Počet osob v koši	max 1
Celková šířka	0,76 m
Celková výška v transportní poloze	1,73 m
Celková délka	1,48 m
Zdroj energie	2 x 12V batteries, 110Ah (C20)
Výška nástupního schůdku	0,15 m
Výška zábradlí	1,1 m
Rychlost plného zdvihu (3 m podlaha)	16 s
Hmotnost	370 kg
Rychlost pojezdu (v transportní poloze)	4 km/h
Rychlost pojezdu (ve zdvižené poloze)	2 km/h



KLÍČOVÉ VLASTNOSTI

Nastavitelná police pro náklad	
Nosnost police	50 kg
Šířka x délka police	0,65 m x 0,44 m
Minimální výška x maximální výška police	0,66m x 1,49 m
Rychlost zdvihu (bez zatížení/ se zatížením)	7,8 s / 11,5 s



Aktuální nabídka

28.10.2023

Změny a chyby vyhrazeny




Vertical Mast Platforms

SAFELIFT StockPicker SP50




MODEL	SAFELIFT SP50
TECHNICAL DATA	
Working height max.	5 m
Platform height max.	3 m
Platform size	0,53 m x 0,64 m
Platform capacity	180 kg
Number of people	max 1
Machine width	0,76 m
Machine height (stowed)	1,73 m
Machine length	1,48 m
Power source	2 x 12V batteries, 110Ah (C20)
Height of skirting board	0,15 m
Height of railing	1,1 m
Lifting time (3 m)	16 s
Weight	370 kg
Speed of travel (in transport position)	4 km/h
Speed of travel (in raised position)	2 km/h



OPERATING CHARACTERISTICS

Height-adjustable lifting table	
Lifting table capacity	50 kg
Width x length of the lifting table	0,65 m x 0,44 m
Minimum height x maximum height	0,66m x 1,49 m
Lifting speed (unloaded/loaded)	7,8 s / 11,5 s



Current Offer

28.10.2023

Changes and errors reserved




Platforme cu coloană verticală

SAFELIFT StockPicker SP50




MODEL	SAFELIFT SP50
DATE TEHNICE	
Înălțime maximă de lucru	5 m
Înălțime maximă a platformei	3 m
Dimensiunea platformei	0,53 m x 0,64 m
Capacitatea platformei	180 kg
Număr de persoane	max 1
Lățimea mașinii	0,76 m
Înălțimea mașinii (pliată)	1,73 m
Lungimea mașinii	1,48 m
Sursa de energie	2 x 12V batteries, 110Ah (C20)
Înălțimea treptelor de acces în coș	0,15 m
Înălțimea balustradei	1,1 m
Timp de ridicare (3 m)	16 s
Greutate	370 kg
Viteza de deplasare (în poziție de transport)	4 km/h
Viteza de deplasare (în poziție ridicată)	2 km/h



CARACTERISTICI DE FUNCȚIONARE

Masă ridicatoare reglabilă în înălțime	
Capacitatea mesei de ridicat	50 kg
Lățime x lungime a mesei de ridicat	0,65 m x 0,44 m
Înălțime minimă x înălțime maximă	0,66m x 1,49 m
Viteză de ridicare (fără încărcare/cu încărcare)	7,8 s / 11,5 s



Oferta actuala

28.10.2023

Modificări și erori rezervate




Vertikális oszlopos platformok

SAFELIFT StockPicker SP50




MODEL	SAFELIFT SP50
TECHNIKAI ADATOK	
Maximális munkamagasság	5 m
Platform magasság max.	3 m
Platform mérete	0,53 m x 0,64 m
Platform kapacitása	180 kg
Eberek száma	max 1
Gép szélessége	0,76 m
Gép magassága (összecsukva)	1,73 m
Gép hossza	1,48 m
Energiaforrás	2 x 12V batteries, 110Ah (C20)
Bejuthoz szükséges lépcsők magassága	0,15 m
Korlát magassága	1,1 m
Emelési idő (3 m)	16 s
Súly	370 kg
Haladási sebesség (szállítási pozícióban)	4 km/h
Haladási sebesség (emelt pozícióban)	2 km/h



MŰKÖDÉSI JELLEMZŐK

Magasságállítható emelőasztal	
Emelőasztal teherbírása	50 kg
Az emelőasztal szélessége x hossza	0,65 m x 0,44 m
Minimális magasság x maximális magasság	0,66m x 1,49 m
Emelési sebesség (nincs terhelés/terhelve)	7,8 s / 11,5 s



Jelenlegi ajánlat

28.10.2023

Változások és hibák fenntartva

